



МОЯ ШКОЛА

ПРО  
СВЕТ  
ОТ МЕЧТЫ  
К ЦЕЛИ

ГОСУДАРСТВЕННЫЙ  
УНИВЕРСИТЕТ  
ПРОСВЕЩЕНИЯ

## ИНСТРУКЦИЯ

по регистрации обучающихся



# Регистрация обучающихся старше 14-ти лет

Обучающийся старше 14 лет, имеющий паспорт РФ, может самостоятельно зарегистрироваться во ФГИС «Моя школа». Для этого необходимо иметь стандартную или подтвержденную учетную запись на портале Госуслуг.

Если у вас нет учетной записи на портале Госуслуг, [зарегистрируйтесь](#) и пройдите процесс подтверждения.

Для самостоятельной регистрации во ФГИС «Моя школа» необходимо произвести первичную авторизацию на портале по ссылке: <https://myschool.edu.ru/> (Рисунок 1).

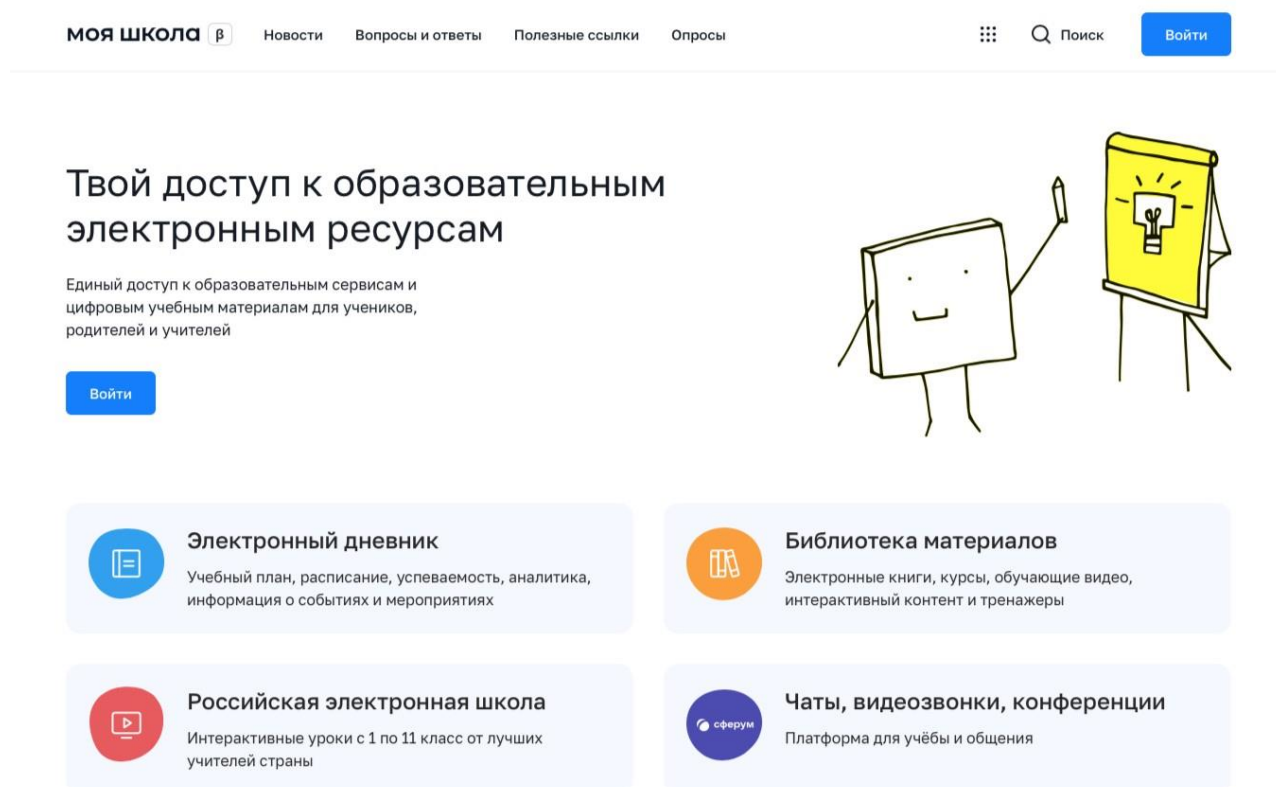



Рисунок 1. Главная страница платформы ФГИС «Моя школа» до авторизации

Для авторизации нажмите кнопку «Войти». Авторизация на портале ФГИС «Моя школа» осуществляется с помощью учётной записи портала Госуслуг<sup>1</sup>. Основное окно авторизации портала Госуслуг представлено на Рисунке 2. Введите логин (телефон / email / СНИЛС) и пароль от учетной записи. Нажмите на кнопку «Войти».

<sup>1</sup> В случае возникновения вопросов по входу на портал Госуслуги (восстановление доступа, регистрация на портале) необходимо обращаться в службу технической поддержки портала <https://www.gosuslugi.ru/feedback>

# ГОСУСЛУГИ

Телефон / Email / СНИЛС

Пароль 

Восстановить

Войти

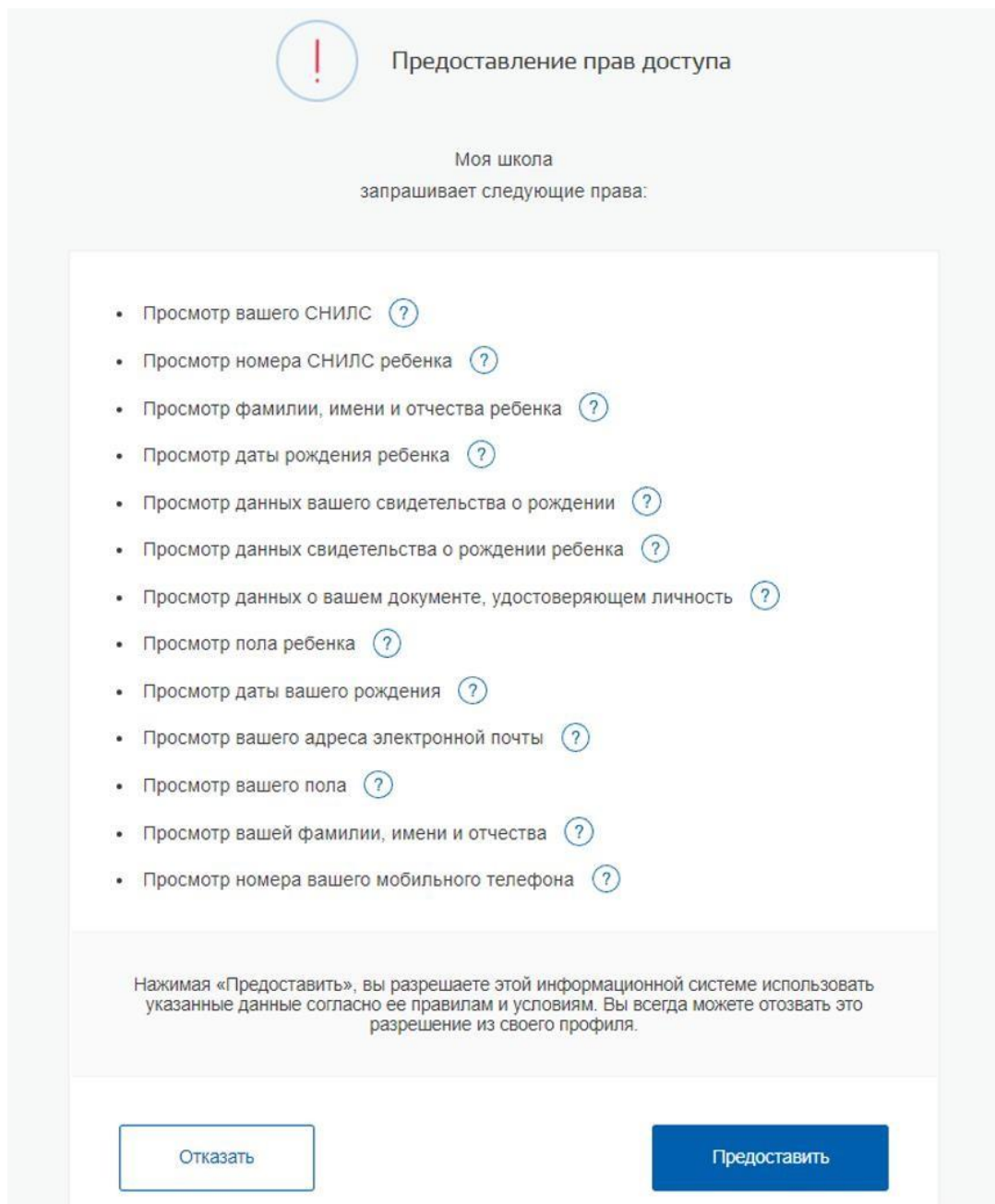
Войти другим способом

Эл. подпись

Не удаётся войти?

*Рисунок 2. Основное окно авторизации портала Госуслуг*

При успешной авторизации откроется страница «Предоставление прав доступа» (Рисунок 3).



*Рисунок 3. Предоставление прав доступа*

Нажимая кнопку «Предоставить», вы разрешаете ФГИС «Моя школа» использовать указанные данные для авторизации в системе.

После предоставления разрешений откроется окно завершения регистрации. Выберите «Профиль обучающегося», поставьте галочку о согласии с условиями использования и нажмите кнопку «Зарегистрироваться» (Рисунок 4).

## Регистрация

Для завершения регистрации укажите свою основную роль.

Другие роли можно добавить после регистрации.

The registration form consists of two radio buttons for role selection, a checkbox for terms, and a registration button. The first radio button is labeled "Профиль законного представителя" (Legal representative profile) and the second is labeled "Профиль обучающегося" (Student profile). Below these is a checkbox labeled "Я согласен с условиями использования и политикой конфиденциальности" (I agree with the terms of use and privacy policy). At the bottom is a button labeled "Зарегистрироваться" (Register).

*Рисунок 4. Окно завершения регистрации профиля «Законного представителя» или «Обучающегося»*

После завершения регистрации произойдёт авторизация в системе и переход на главную страницу ФГИС «Моя Школа» (Рисунок 5).

Дневник >

14–20 нояб. 2022

Оценки >

Уроков нет

Домашние задания >

Домашних заданий на эту неделю нет

Материалы библиотеки >

Урок

Степень с натуральным показателем

$\frac{1}{2}$   $+$   $\frac{1}{3}$   $-$   $0.5$

5 кл Математика

Урок

Роль химии в жизни человека

8 кл Химия

Урок

Досуг и увлечения

8 кл Английский язык

Урок

Колесательное движение

9 кл Физика

Урок

Симметрия. Осевая симметрия

$\frac{1}{2}$   $+$   $\frac{1}{3}$   $-$   $0.5$

6 кл Математика

→

Видеоуроки РЭШ >

Урок 27

Урок 12

Урок 57

Урок 11

Урок 24

*Рисунок 5. Главная страница профиля «Обучающийся» ФГИС «Моя школа» после успешной авторизации*

Далее необходимо отправить запрос на присоединение к образовательной организации, в которой учится Ваш ребенок. Для этого перейдите в «Личный кабинет» и нажмите кнопку «Добавить» (Рисунок 6).

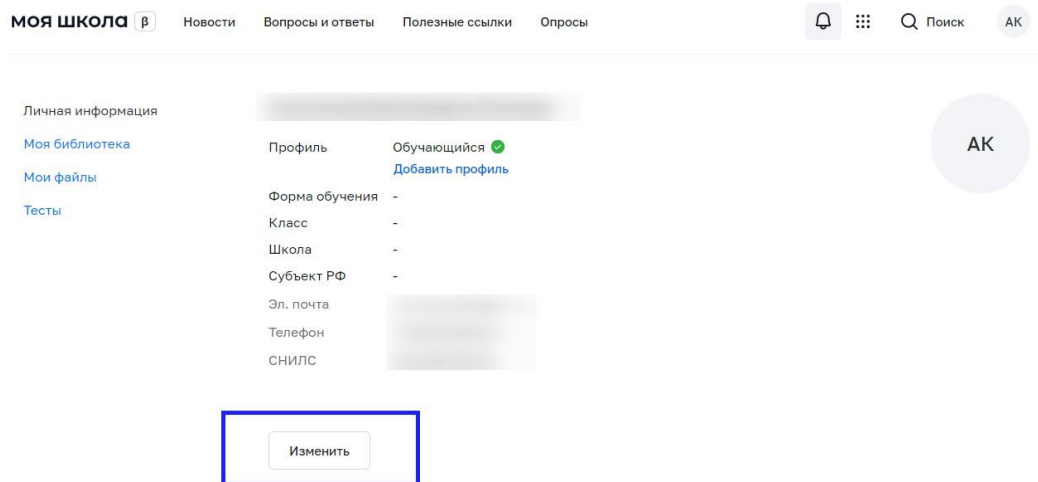


Рисунок 6. Личный кабинет обучающегося ФГИС «Моя школа»

В открывшейся форме (Рисунок 7) заполните поля. Для поиска школы рекомендуем использовать полное юридическое название организации как оно указано в Едином государственном реестре юридических лиц (ЕГРЮЛ). Нажмите кнопку «Сохранить». Запрос будет направлен в образовательную организацию. После одобрения запроса Администратором ОО регистрация будет завершена.

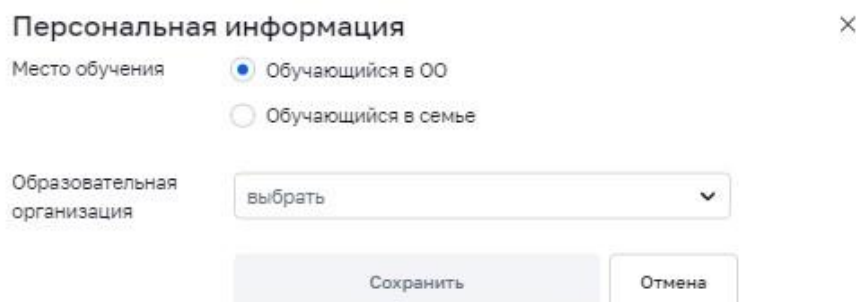


Рисунок 7. Окно выбора персональной информации для отправки запроса на присоединение к ОО